

Bei Warenrücksendungen auf Grund von Beanstandungen wenden Sie sich bitte an unser Service Center:

Merten GmbH & Co. KG, Lösungen für intelligente Gebäude, Service Center, Fritz-Kotz-Straße 8, Industriegebiet Bomig-West, D-51674 Wiehl
Telefon: +49 2261 702-204
Telefax: +49 2261 702-136
E-Mail: servicecenter@merten.de
Internet: www.merten.de

V5739-581-00 09/05

Bei technischen Fragen wenden Sie sich bitte an unsere InfoLine:

Telefon: +49 1805 212581* oder +49 800 63783640
Telefax: +49 1805 212582* oder +49 800 63783630
E-Mail: infoline@merten.de

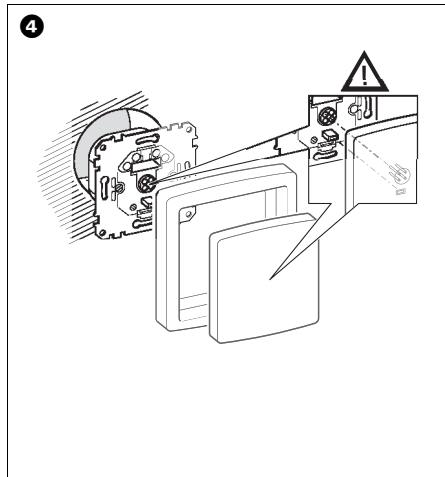
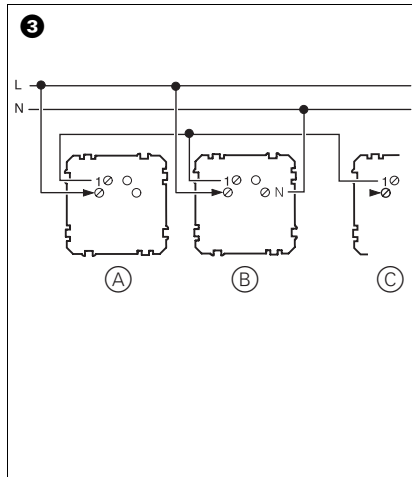
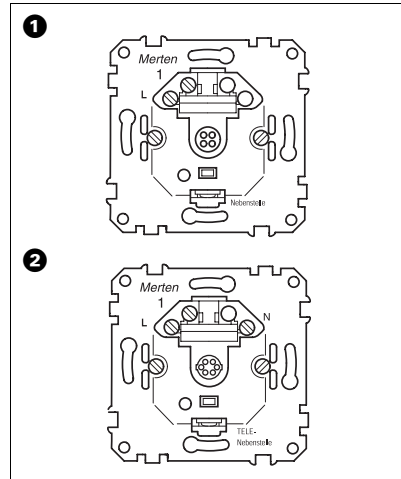
*kostenpflichtig / fee required



**Nebstellen-Einsatz
Nebstellen-TELE-Einsatz**

merten

573999
573998



Das können Sie mit dem Nebenstellen-Einsatz bzw. Nebenstellen-TELE-Einsatz tun

Den Nebenstellen-Einsatz (Bild ❶) bzw. Nebenstellen-TELE-Einsatz (Bild ❷) (beide im Folgenden Einsatz genannt) können Sie an eine Hauptstelle anschließen und angeschlossene Verbraucher auf dieselbe Weise über Sensorflächen bedienen wie an der Hauptstelle.

Hauptstellen können sein:

- Universal-Superdimmer-Einsatz 577099
- Memory-Superdimmer-Einsatz 573399, 577299
- Memory-Halogen-Superdimmer-Einsatz 573599
- Einbau-Memory-Halogen-Superdimmer 573529
- Elektronik-Schalt-Einsatz 575799
- Elektronik-Taster-Einsatz 574697
- Elektronik-Zeitschalter-Einsatz 575697
- Relais-Universal-Einsatz 575897
- MET-D- und MET-S-Trafos 5777..

2

Den Nebenstellen-TELE-Einsatz können Sie außer über die Sensorfläche auch über eine Merten-IR-Fernbedienung bedienen.



Achtung: Schließen Sie den Einsatz **nicht** an einen kapazitiven Dimmer an, da er sonst beschädigt wird.



Hinweis: Sie können max. 10 Nebenstellen-Einsätze an eine Hauptstelle anschließen.

So komplettieren Sie den Einsatz

Je nach System zu komplettieren mit:

573999:

- Sensorflächen (5741.., 5742.., 5737.., 5701..)

3

573998:

- TELE-Sensorflächen (4748.., 5749.., 5750.., 5709.., 5703..)
- Im TRANCENT-Programm mit Steuerelektronik 1fach (569090) und Glas-Sensorflächen (5691.., 5692.., 5693.., 5695)

So montieren Sie den Einsatz



Lebensgefahr durch elektrischen Strom.

Der Einsatz darf nur von Elektrofachkräften montiert und angeschlossen werden. Beachten Sie die länderspezifischen Vorschriften.



Lebensgefahr durch elektrischen Strom.

Auch bei ausgeschaltetem Einsatz kann an den Ausgängen Spannung anliegen. Schalten Sie bei Arbeiten an angeschlossenen Verbrauchern immer über die vorgeschaltete Sicherung spannungsfrei.

4

❶ Bild ❸: Einsatz für den gewünschten Anwendungsfall verdrahten (siehe auch Gebrauchsanleitung der Hauptstelle).



Hinweis: Beim Nebenstellen-TELE-Einsatz 573998 ist ein Neutralleiter erforderlich.



Achtung: Die Steckerstifte auf der Rückseite der Sensorfläche können bei starkem Verkannten verbiegen. Stecken Sie deshalb die Sensorfläche immer möglichst gerade auf.

❷ Einsatz montieren (Bild ❹):

Technische Daten

Netzspannung: AC 230 V, 50 Hz

Leistungsmerkmale: elektronische Sicherung

5