


Speicherchip



Artikel-Nr.
668092

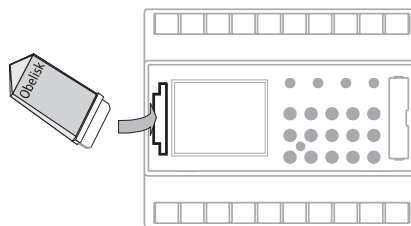
Inhaltsverzeichnis

1.	Funktion	1
----	----------	---

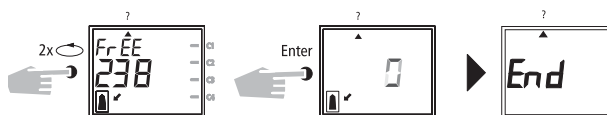
1. Funktion

Mit dem Speicherchip können die Schaltzeiten der Jahreszeitschaltuhren REG-K/4/324 (Art.-Nr. 677129) und REG-K/4/324 DCF-77 (Art.-Nr. 677029) extern gespeichert werden. Die Daten können archiviert oder von Schaltuhr zu Schaltuhr übertragen und eingelesen werden.

1.1 Daten von Schaltuhr in Speicherchip schreiben



- Speicherchip in die Datenschnittstelle stecken (siehe Abb.)
- Menü **?** wählen



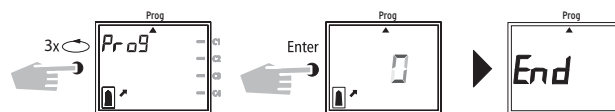
- Daten auf Speicherchip schreiben: Taste **Enter** drücken. Die Daten sind exportiert, wenn das Symbol **End** in der LCD-Anzeige steht.
- Speicherchip entfernen.
- Mit Taste **Enter** zurück ins Menü **Auto**.



Hinweis:

Wird der Speicherchip zu früh abgezogen, werden alle gespeicherten Schaltzeiten der Schaltuhr gelöscht.

1.2 Daten von Speicherchip in Schaltuhr einlesen



- Speicherchip in die Datenschnittstelle stecken (siehe Abb. oben)
- Menü **Prog** wählen.
- Daten einlesen, Taste **Enter** drücken. Die Daten sind eingelesen, wenn das Symbol **End** in der LCD-Anzeige steht.
- Speicherchip entfernen.
- Mit Taste **Enter** zurück ins Menü **Auto**.